

ОТЧЕТ
ОБ ИСПОЛНЕНИИ УЧРЕЖДЕНИЕМ ПЛАНА ГО ФИНАНСОВО-ХОЗЯЙСТВЕННОЙ ДЕЯТЕЛЬНОСТИ
 на «01» января 2014 г.

Учреждение
 Обособленное подразделение
 Учредитель
 Наименование органа, осуществляющего полномочия учредителя
 Вид финансового обеспечения (деятельности)
 Периодичность: квартальная, годовая
 Единица измерения: руб.

ФГУ "АМП Мурманск"

 Федеральное агентство морского и речного транспорта
 Приносящая доход деятельность (собственные доходы учреждения)

Форма по ОКУД
 Дата
 по ОКПО
 по ОКАТО
 по ОКПО
 Глава по БК
 по ОКЕИ

КОДЫ
0503737
01.01.2014
22623463
110
383

1. Доходы учреждения

Наименование показателя	Код строки	Код аналитики	Утверждено плановых назначений	Исполнено плановых назначений					Не исполнено плановых назначений
				через лицевые счета	через банковские счета	через кассу учреждения	некассовыми операциями	итого	
1	2	3	4	5	6	7	8	9	10
Доходы — всего	010		273 075 500,00	273 072 001,87	-	-	-	273 072 001,87	3 498,13
<i>Доходы от собственности</i>	030	120	56 640,00	56 640,00	-	-	-	56 640,00	-
из них:									
от аренды активов	031	120	56 640,00	56 640,00	-	-	-	56 640,00	-
<i>Доходы от оказания платных услуг (работ)</i>	040	130	272 877 105,00	272 873 606,87	-	-	-	272 873 606,87	3 498,13
<i>Доходы от штрафов, пеней, иных сумм принудительного изъятия</i>	050	140	-	-	-	-	-	-	-
<i>Безвозмездные поступления от бюджетов</i>	060	150	-	-	-	-	-	-	-
в том числе:									
поступления от наднациональных организаций и правительств иностранных государств	062	152	-	-	-	-	-	-	-
поступления от международных финансовых организаций	063	153	-	-	-	-	-	-	-
<i>Доходы от операций с активами</i>	090	x	4 408,00	4 408,00	-	-	-	4 408,00	-
в том числе:									
от выбытий основных средств	092	410	-	-	-	-	-	-	-
от выбытий нематериальных активов	093	420	-	-	-	-	-	-	-
от выбытий непроизведенных активов	094	430	-	-	-	-	-	-	-
от выбытий материальных запасов	095	440	4 408,00	4 408,00	-	-	-	4 408,00	-
от выбытий ценных бумаг, кроме акций	096	620	-	-	-	-	-	-	-
от выбытий акций	097	630	-	-	-	-	-	-	-
от выбытий иных финансовых активов	098	650	-	-	-	-	-	-	-
<i>Прочие доходы</i>	100	180	137 347,00	137 347,00	-	-	-	137 347,00	-
из них:									
субсидии на выполнение государственного (муниципального) задания	101	180	-	-	-	-	-	-	-
субсидии на иные цели	102	180	-	-	-	-	-	-	-
бюджетные инвестиции	103	180	-	-	-	-	-	-	-
иные доходы	104	180	137 347,00	137 347,00	-	-	-	137 347,00	-

2. Расходы учреждения

Наименование показателя	Код строки	Код аналитики	Утверждено плановых назначений	Исполнено плановых назначений					Не исполнено плановых назначений
				через лицевые счета	через банковские счета	через кассу учреждения	некассовыми операциями	итого	
1	2	3	4	5	6	7	8	9	10
Расходы — всего	200	х	268 958 025,00	269 053 183,44	102 353,91	-201 831,11	-	268 953 706,24	4 318,76
в том числе:									
<i>Оплата труда и начисления на выплаты по оплате труда</i>	160	210	201 256 936,00	201 367 757,17	-	-110 818,91	-	201 256 938,26	-2,26
в том числе:									
заработная плата	161	211	159 093 917,00	159 154 055,10	-	-60 138,05	-	159 093 917,05	-0,05
прочие выплаты	162	212	2 586 654,00	2 637 336,50	-	-50 680,86	-	2 586 655,64	-1,64
начисления на выплаты по оплате труда	163	213	39 576 365,00	39 576 365,57	-	-	-	39 576 365,57	-0,57
<i>Приобретение работ, услуг</i>	170	220	53 056 840,00	53 059 352,35	6 027,78	-8 535,09	-	53 056 845,04	-5,04
в том числе:									
услуги связи	171	221	2 601 279,00	2 601 278,75	-	-	-	2 601 278,75	0,25
транспортные услуги	172	222	8 755 461,00	8 756 022,34	-	-561,00	-	8 755 461,34	-0,34
коммунальные услуги	173	223	3 116 060,00	3 116 059,80	-	-	-	3 116 059,80	0,20
арендная плата за пользование имуществом	174	224	6 785 480,00	6 785 480,17	-	-	-	6 785 480,17	-0,17
работы, услуги по содержанию имущества	175	225	2 907 250,00	2 908 399,80	-	-1 150,00	-	2 907 249,80	0,20
прочие работы, услуги	176	226	28 891 310,00	28 892 111,49	6 027,78	-6 824,09	-	28 891 315,18	-5,18
<i>Обслуживание долговых обязательств</i>	190	230	-	-	-	-	-	-	-
в том числе:									
обслуживание долговых обязательств перед резидентами	191	231	-	-	-	-	-	-	-
обслуживание долговых обязательств перед нерезидентами	192	232	-	-	-	-	-	-	-
<i>Безвозмездные перечисления организациям</i>	210	240	-	-	-	-	-	-	-
в том числе:									
безвозмездные перечисления государственным и муниципальным организациям	211	241	-	-	-	-	-	-	-
безвозмездные перечисления организациям, за исключением государственных и муниципальных организаций	212	242	-	-	-	-	-	-	-


Наименование показателя	Код строки	Код аналитики	Утвержденные плановые назначения	Исполнено по назначениям					Не исполнено плановых назначений
				через лицевые счета	через банковские счета	через кассу учреждения	некассовыми операциями	итого	
1	2	3	4	5	6	7	8	9	10
<i>Безвозмездные перечисления бюджетам</i>	230	250	96 327,00	-	96 326,13	-	-	96 326,13	0,87
в том числе:									
перечисления наднациональным организациям и правительствам иностранных государств	232	252	-	-	-	-	-	-	-
перечисления международным организациям	233	253	96 327,00	-	96 326,13	-	-	96 326,13	0,87
<i>Социальное обеспечение</i>	240	260	368 400,00	368 400,00	-	-	-	368 400,00	-
в том числе:									
пособия по социальной помощи населению	242	262	-	-	-	-	-	-	-
пенсии, пособия, выплачиваемые организациями сектора государственного управления	243	263	368 400,00	368 400,00	-	-	-	368 400,00	-
<i>Прочие расходы</i>	250	290	3 297 864,00	3 372 307,92	-	-78 769,11	-	3 293 538,81	4 325,19
<i>Расходы по приобретению нефинансовых активов</i>	260	300	10 881 658,00	10 885 366,00	-	-3 708,00	-	10 881 658,00	-
в том числе:									
основных средств	261	310	3 698 015,00	3 698 253,80	-	-239,00	-	3 698 014,80	0,20
нематериальных активов	262	320	-	-	-	-	-	-	-
непроизведенных активов	263	330	-	-	-	-	-	-	-
материальных запасов	264	340	7 183 643,00	7 187 112,20	-	-3 469,00	-	7 183 643,20	-0,20
<i>Расходы по приобретению финансовых активов</i>	270	500	-	-	-	-	-	-	-
в том числе:									
ценных бумаг, кроме акций	271	520	-	-	-	-	-	-	-
акций и иных форм участия в капитале	272	530	-	-	-	-	-	-	-
иных финансовых активов	273	550	-	-	-	-	-	-	-
Результат исполнения (дефицит / профицит)	450	x	4 117 475,00	4 018 818,43	-102 353,91	201 831,11	-	4 118 295,63	x

3. Источники финансирования дефицита средств учреждения

Наименование показателя	Код строки	Код аналитики	Утверждено плановых назначений	Исполнено плановых назначений					Не исполнено плановых назначений
				через лицевые счета	через банковские счета	через кассу учреждения	некассовыми операциями	итого	
1	2	3	4	5	6	7	8	9	10
Источники финансирования дефицита средств — всего (стр. 520 + стр. 620 + стр. 700 + стр. 730 + стр. 820 + стр. 830)	500		-4 117 475,00	-4 018 818,43	102 353,91	-201 831,11	-	-4 118 295,63	820,63
в том числе:									
<i>Внутренние источники</i>	520		-	-	-820,94	-	-	-820,94	820,94
из них:									
курсовая разница	521	171	-	-	-820,94	-	-	-820,94	820,94
поступления от погашения займов (ссуд)	525	640	-	-	-	-	-	-	-
выплаты по предоставлению займов (ссуд)	526	540	-	-	-	-	-	-	-
поступления заимствований от резидентов	527	710	-	-	-	-	-	-	-
погашение заимствований от резидентов	528	810	-	-	-	-	-	-	-
<i>Внешние источники</i>	620		-	-	-	-	-	-	-
из них:									
курсовая разница	621	171	-	-	-	-	-	-	-
поступления заимствований от резидентов	625	720	-	-	-	-	-	-	-
погашение заимствований от нерезидентов	626	820	-	-	-	-	-	-	-
<i>Изменение остатков средств</i>	700	x	-4 117 475,00	-4 117 066,04	-408,65	-	-	-4 117 474,69	-0,31
увеличение остатков средств, всего	710	510		-286 030 884,85	-206 689,26	-255 859,11		-286 493 433,22	x
уменьшение остатков средств, всего	720	610		281 913 818,81	206 280,61	255 859,11		282 375 958,53	x
<i>Изменение остатков по внутренним оборотам средств учреждения</i>	730	x	-	98 247,61	103 583,50	-201 831,11	-	-	-
в том числе:									
увеличение остатков средств учреждения	731	510	-	206 115,61	205 464,62	4 028,00	-	416 608,23	x
уменьшение остатков средств учреждения	732	610	-	-107 868,00	-102 881,12	-205 859,11	-	-416 608,23	x

Наименование показателя	Код строки	Код аналитики	Утвержденные плановых назначений	Исполнено плановых назначений					Не исполнено плановых назначений
				через лицевые счета	через банковские счета	через кассу учреждения	некассовыми операциями	итого	
1	2	3	4	5	6	7	8	9	10
Изменение остатков по внутренним расчетам	820	x	-	-	-	-	-	-	-
в том числе:									
увеличение остатков по внутренним расчетам (Кт 0 304 04 510)	821		-	-	-	-	-	-	-
уменьшение остатков по внутренним расчетам (Дт 0 304 04 610)	822		-	-	-	-	-	-	-
Изменение остатков расчетов по внутренним привлечением средств	830	x	-	-	-	-	-	-	-
в том числе:									
увеличение расчетов по внутреннему привлечению остатков средств (Кт 0 304 06 000)	831		-	-	-	-	-	-	-
уменьшение расчетов по внутреннему привлечению остатков средств (Дт 0 304 06 000)	832		-	-	-	-	-	-	-

Руководитель




(подпись)

В.Е. ПЛАТОНОВ

(расшифровка подписи)

Руководитель
финансово-
экономической службы

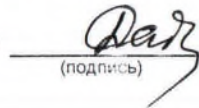


(подпись)

И.П. ШЕБАНОВА

(расшифровка подписи)

Главный бухгалтер



(подпись)

Е.М. ДАБОСИНА

(расшифровка подписи)

Централизованная бухгалтерия

(наименование, ОГРН, ИНН, КПП, местонахождение)

Руководитель
(уполномоченное лицо)

(должность)

(подпись)

(расшифровка подписи)

Исполнитель

Зам.гл.бухгалтера
(должность)



(подпись)

Артамонова Л.И.
(расшифровка подписи)

8-8152-689153, Artamonova@m
(телефон, e-mail)

31 декабря 2013 г.